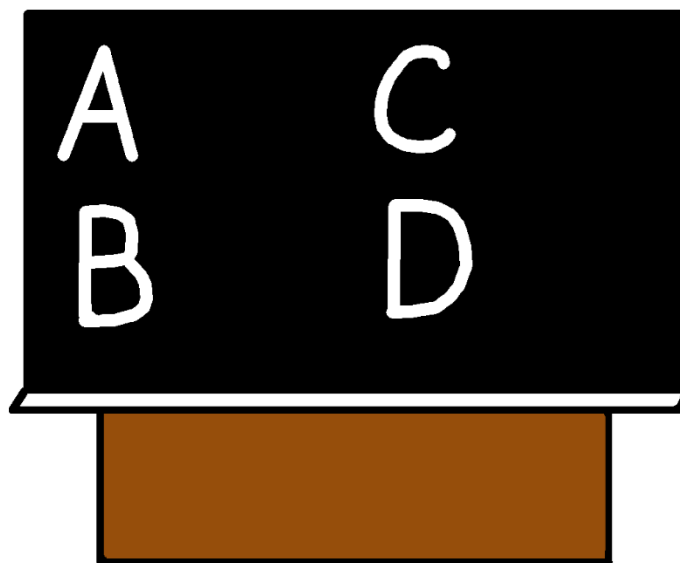


E-předškoláci

NÁMĚTY PRO RODIČE – UČÍME SE DOMA
AKTIVITY ZDARMA

ZE ŠKOLKY DO LAVIC



Mgr. Lenka Rybáčková

NÁMĚTY PRO RODIČE – UČÍME SE DOMA AKTIVITY ZDARMA

ZE ŠKOLKY DO LAVIC

Vážení čtenáři,

děkuji Vám za stažení tohoto e-booku. Věřím, že s jednotlivými aktivitami v e-booku zažijete mnoho pěkných chvil s Vašimi dětmi.

Jelikož vytvoření e-booku dá spousta práce, je jakékoliv jeho šíření či poskytování třetím osobám bez souhlasu autorky zakázáno. Pokud o tento e-book mají zájem i Vaši přátelé a známí, zašlete jim, prosím, odkaz na internetovou stránku, kde si ho mohou stejně jako Vy stáhnout.

Děkuji za pochopení a respektování tohoto sdělení.

SLOVO ÚVODEM

Vážení rodiče,

otevíráte e-book, ve kterém naleznete náměty na vzdělávání Vašeho broučka doma. Jednotlivé aktivity jsou koncipované tak, aby vycházely z RVP PV a rozvíjely děti především v posledním roce před nástupem do první třídy.




K realizaci jednotlivých aktivit je zpravidla potřeba tiskárna, případně laminátor, laminovací fólie, pastelky, nůžky a bílý papír.

Je zapotřebí jednotlivé aktivity dětem dostatečně vysvětlit, a poté již děti dokáží pracovat do značné míry samostatně.


V e-booku naleznete krátký přehled toho, co by děti před nástupem do první třídy měly zvládat a dále v e-booku naleznete několik aktivit, díky kterým si dítě procvičí slovní zásobu, stříhání, grafomotorické dovednosti, počet a čísla do deseti, geometrické tvary a logické myšlení, zrakovou diferenciaci, sluchovou analýzu a syntézu a prostorové pojmy. Děti také budou kreslit svoji rodinu a připomenou si známé básničky a písničky.

E-book mohou využít rodiče při vzdělávání svého dítěte doma, ale také paní učitelky a páni učitelé, kteří chtějí poskytnout rodičům dětí v jejich třídě náměty aktivit pro práci s dětmi v domácím prostředí.

E-book nelze veřejně umisťovat na internetové prohlížeče, ani ho veřejně šířit.
Příjemné chvílky strávené s Vašimi dětmi!



BRZY BUDU PRVNÁČKEM, PROTO...



Vyslovuji správně všechny hlásky, mám přiměřenou slovní zásobu.




Držím správně tužku, zvládám základní grafomotorické prvky, používám pravou či levou ruku při kreslení.



Umím jíst příborem, vysmrkat se, používat toaletní papír.

1, 2, 3

Znám čísla a počet do deseti, dokážu odříkat početní řadu do dvaceti.



Rozumím některým časoprostorovým pojmům (nad/pod/vedle, nahoře/dole, uvnitř/venku, dříve/později, včera/dnes/ zítra, malý/velký, dlouhý/krátký).



Orientuji se ve svém okolí, mám základní poznatky ze světa lidí, přírody, kultury a techniky.

A, B, C


Rozlišuji jednoduché symboly (písmena, číslice, piktogramy, dopravní značky).



Dokážu házet a chytat míč, běhat, skákat a stát na jedné noze.



Umím si hrát s kamarády, navazuji kontakt s ostatními, dokážu rozlišit hru od úkolu, dokážu činnost dokončit.



Znám některé geometrické tvary (obdélník, čtverec, kruh a trojúhelník).



Dokážu dodržovat dohodnutá pravidla, dokážu být delší dobu bez rodičů, dodržuji základní společenská pravidla (pozdravím, poprosím, poděkuji...).



Pamatuji si, co jsem zažil/a, dokážu své zážitky reprodukovat. Znám některé básničky a písničky.



Sám/sama se obléknu a svléknu, zapnu a rozepnu knoflíky i zip, zavážu si tkaničky.




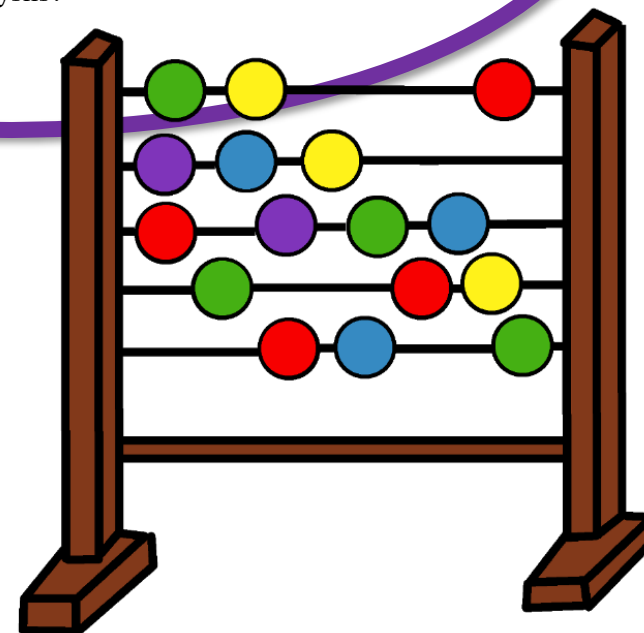

Dokážu rozložit slovo na slabiky, poznám první a poslední hlásku ve slově, rozliším rozdíly mezi hláskami (měkké/tvrdé, krátké/dlouhé).

PROCVIČUJEME SLOVNÍ ZÁSOBU




Popros maminku nebo tatínka, ať ti vytiskne, vystříhá a zalaminuje následující karty.

Vmysli pohádku podle obrázků na kartách (viz níže) tak, aby byly v příběhu zakomponované všechny obrázky. Pohádku převyprávěj rodičům nebo babičce a dědovi. Kolik příběhů s kartičkami vymyslíš?



 E-předškoláci




 E-předškoláci



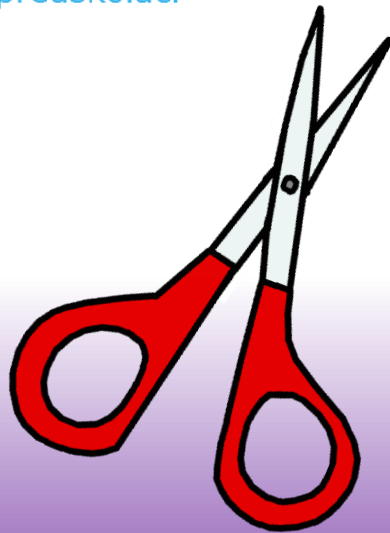
 E-předškoláci



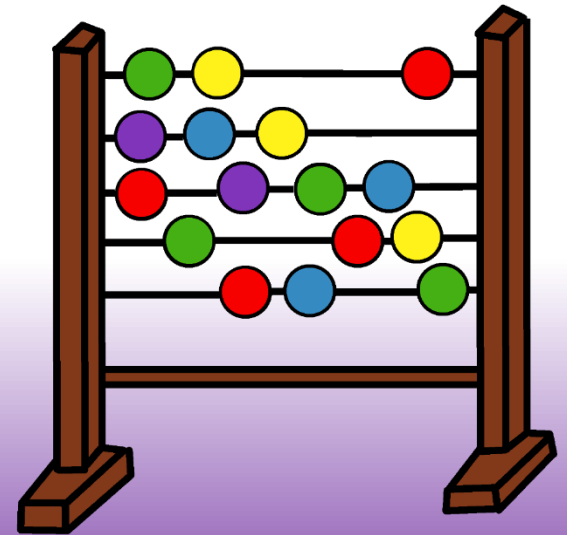
 E-předškoláci



 E-předškoláci




 E-předškoláci



PROCVIČUJEME KRESBU POSTAVY



Kdo patří do vaší rodiny? Jmenuj jednotlivé členy. Jak se kdo jmenuje a co rád dělá, kolik mu je let? Vezmi si papír a zkus svoji rodinu pastelkami nakreslit. Kde bydlíte? Znáš svoji adresu?



PROCVIČUJEME STŘÍHÁNÍ

Popros maminku nebo tatínka, ať ti vytiskne a vystřihá následující karty.

Víš, jak to vypadá ve škole? Znáš cestu do školy? Zkus vystřihávat jednotlivé cestičky do školy na kartách.





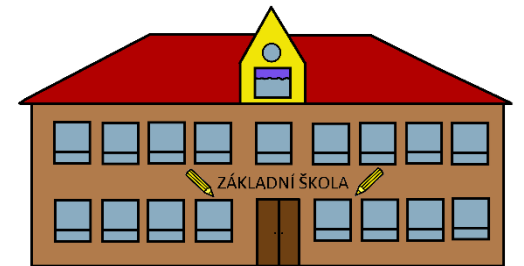
E-předškoláci



E-předškoláci




E-předškoláci







E-předškoláci




E-předškoláci



E-předškoláci

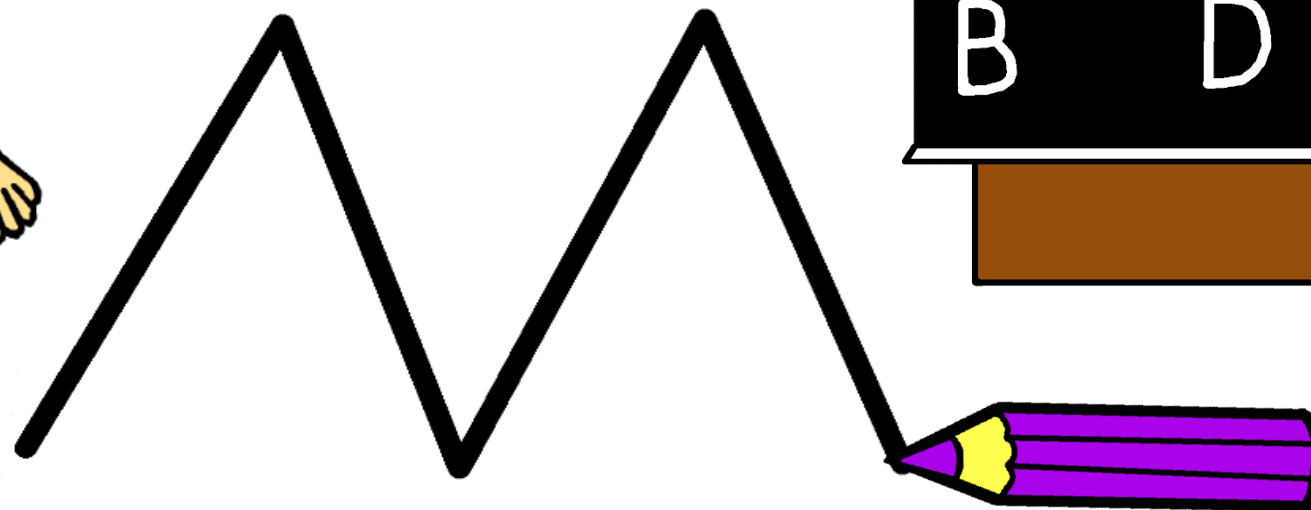
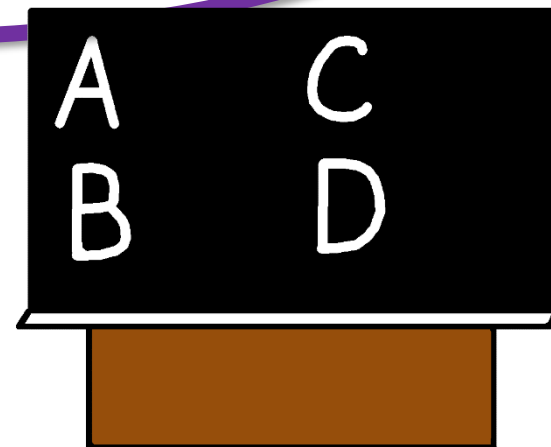




PROCVIČUJEME GRAFOMOTORIKU



Popros maminku nebo tatínka, ať ti vytiskne pracovní list níže.

Umiš už psát? Že ne? Tak to vůbec nevádí. Vezmi si pastelku a zkus psát naším kouzelným písmem. Zkus mamce nebo taťkovi přečíst, co jsi napsal/a.



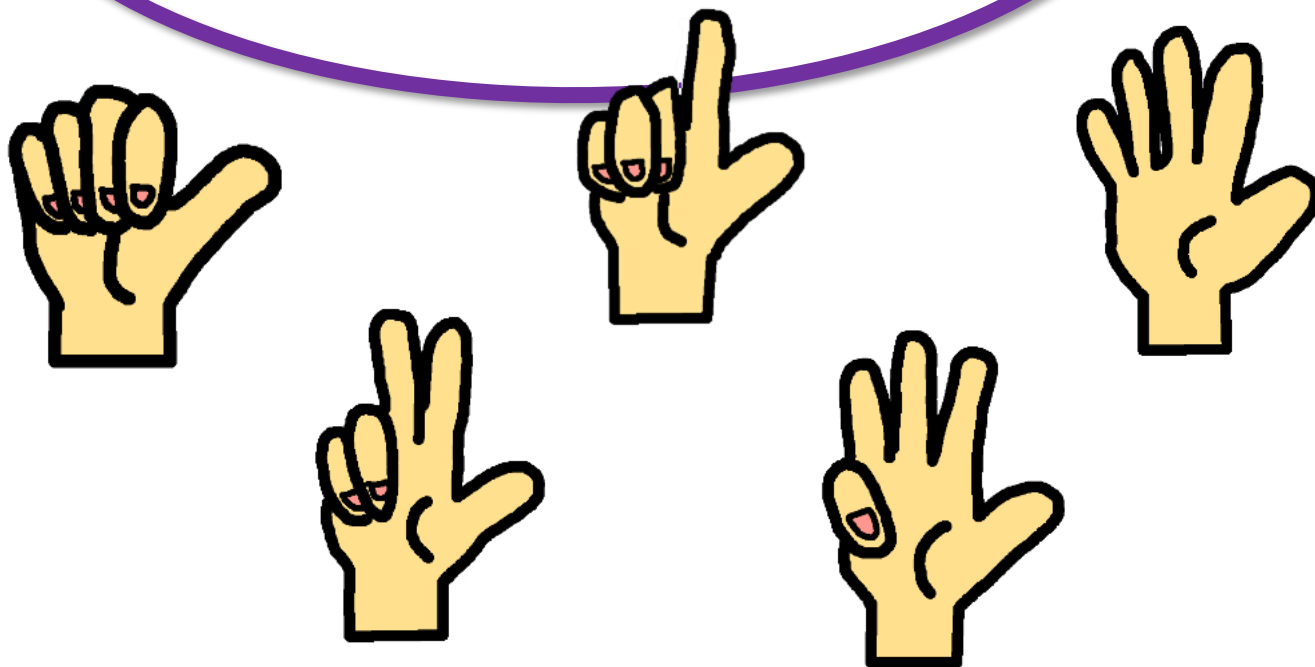


Dokážeš napsat už některá písmena? Že ne? To vůbec nevadí. Vezmi si pastelku a zkus psát našim kouzelným písmem.

PROCVIČUJEME ČÍSLA A POČET DO DESETI



Popros maminku nebo tatínka, ať ti vytiskne, vystříhá a případně zalaminuje následující karty.

Zkus na velkou obdélníkovou kartu s prázdnými místy umístit vždy kartu s číslem, dále kartu se správným počtem zdvyžených prstů na ruce a kartu se stejným počtem obrázků. Velkých karet mohou rodiče vytisknout celkem deset.








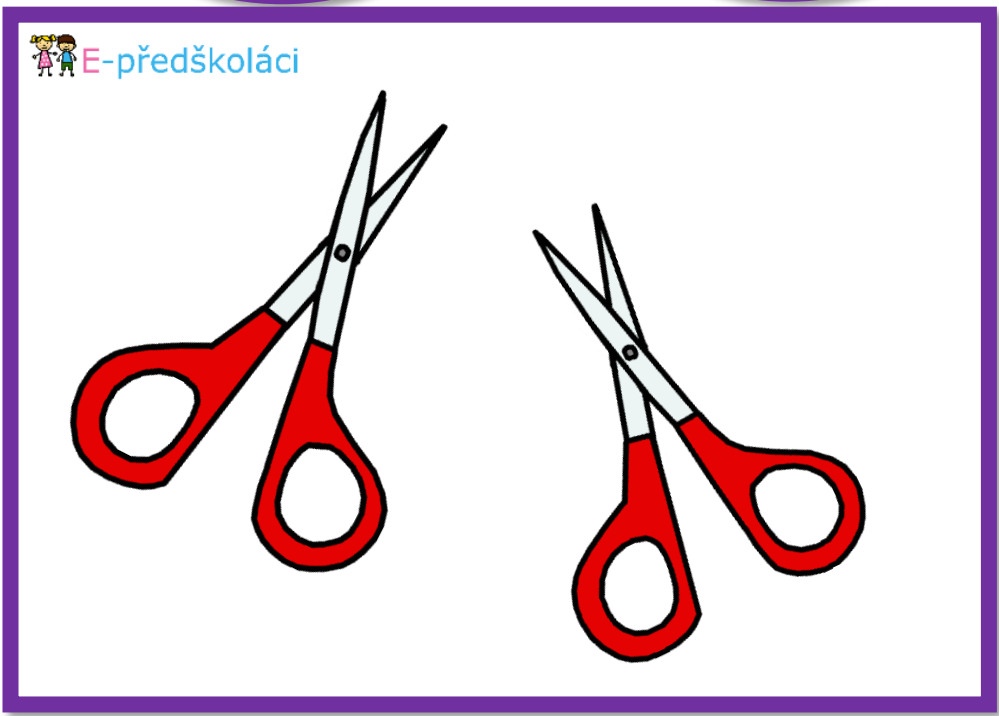
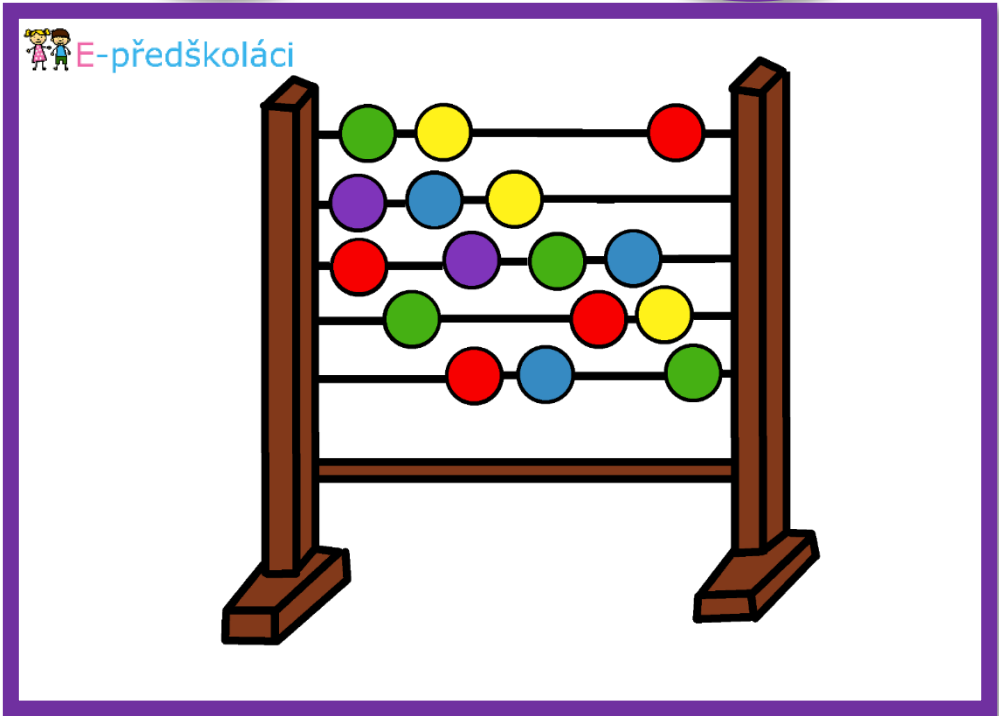



 E-předškoláci



 E-předškoláci






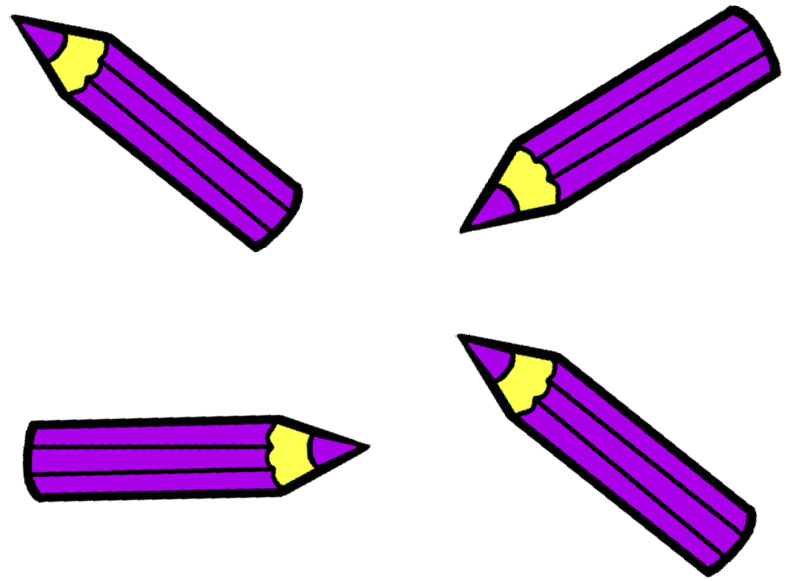




E-předškoláci




E-předškoláci



E-předškoláci

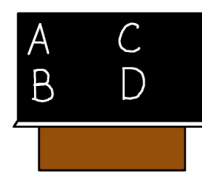
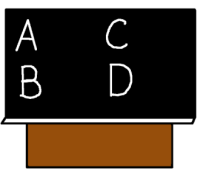
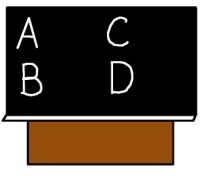
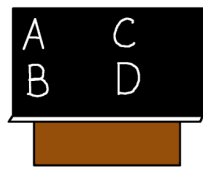
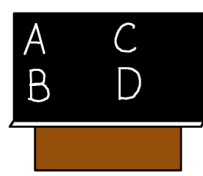
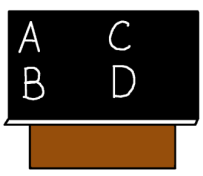
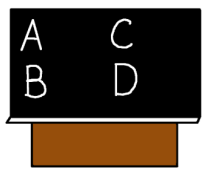


E-předškoláci















E-předškoláci



E-předškoláci



E-předškoláci



E-předškoláci

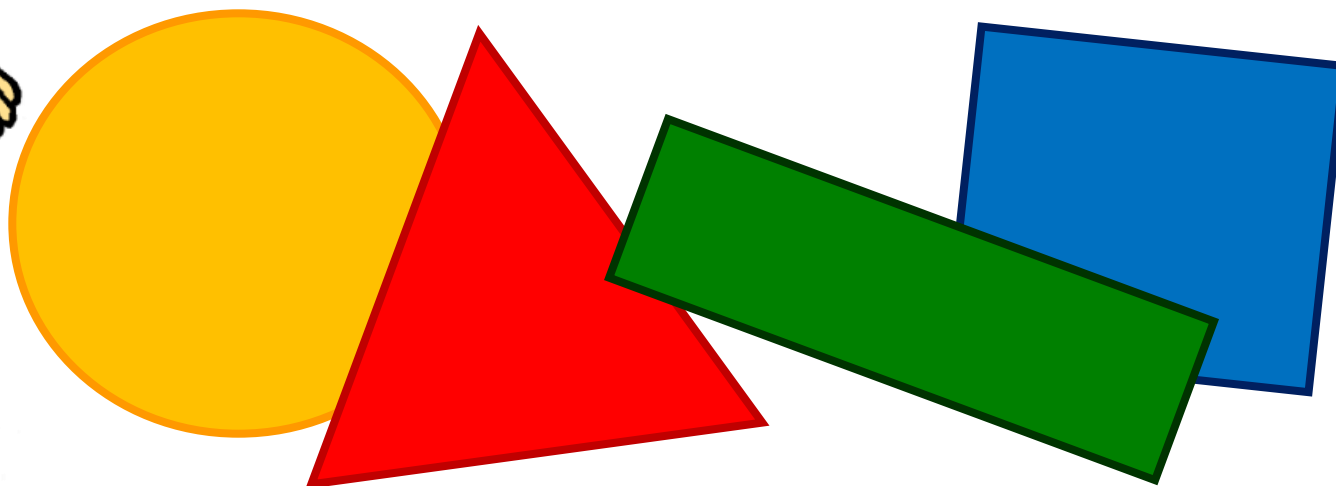









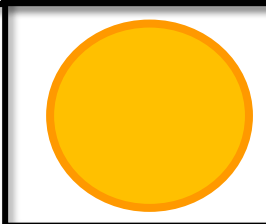


PROCVIČUJEME GEOMETRICKÉ TVARY A LOGICKÉ MYŠLENÍ



Popros maminku nebo tatínka, ať ti vytiskne pracovní list níže.

Jak se dostanu po cestě k Amálce? Vezmi si pastelky a cestu mi, prosím, dokresli tak, aby se geometrické tvary správně střídaly. Tvary pojmenuj.

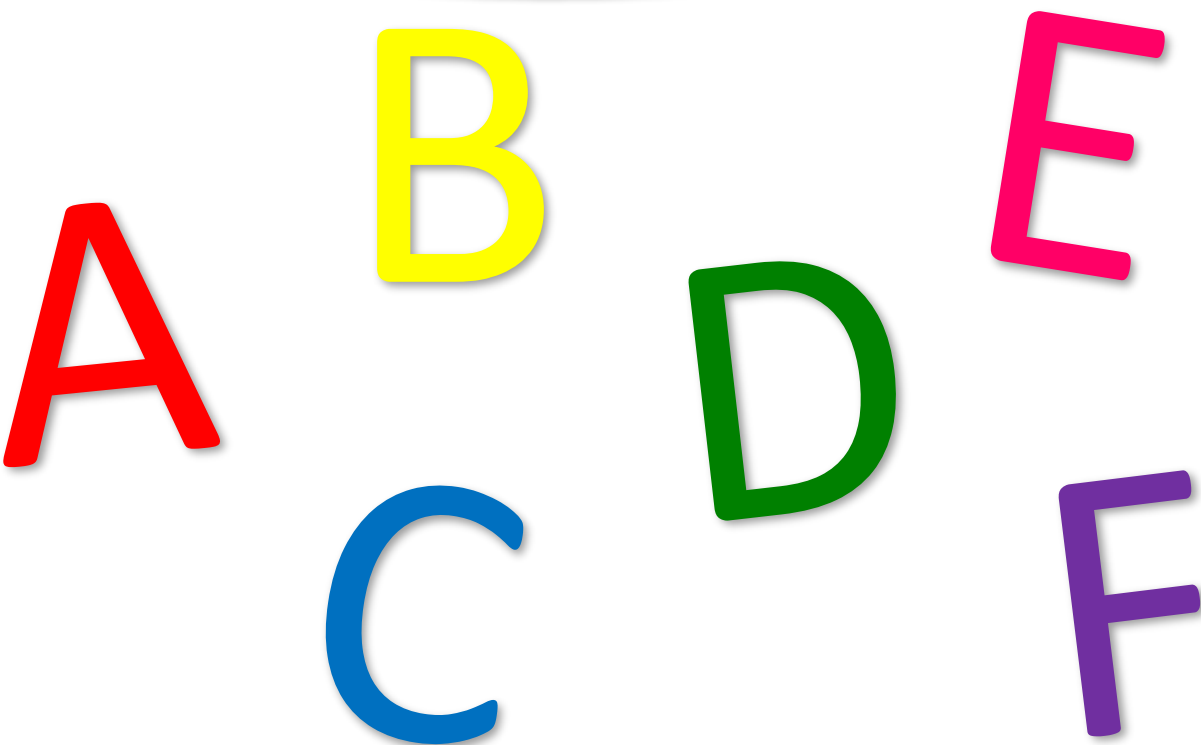




PROCVIČUJEME ZRAKOVOU DIFERENCIACI

Popros maminku nebo tatínka, ať ti vytiskne, vystřihá a případně zalaminuje následující karty.

Znáš některá písmena? Zkus nalézt ke stínu písmenka jeho barevnou podobu a přilož ji na stín. Dokážeš z kartiček poskládat svoje jméno?





 E-předškoláci



A

 E-předškoláci

B



 E-předškoláci



C

 E-předškoláci

D



 E-předškoláci



E

 E-předškoláci

F





 E-předškoláci



G

 E-předškoláci

H



 E-předškoláci



I

 E-předškoláci

J



 E-předškoláci



K

 E-předškoláci

L





E-předškoláci



M

E-předškoláci

N



E-předškoláci



O

E-předškoláci

P



E-předškoláci



R

E-předškoláci

S





E-předškoláci



E-předškoláci



E-předškoláci



E-předškoláci



E-předškoláci



E-předškoláci



A

B

C

D

E

F

G

H

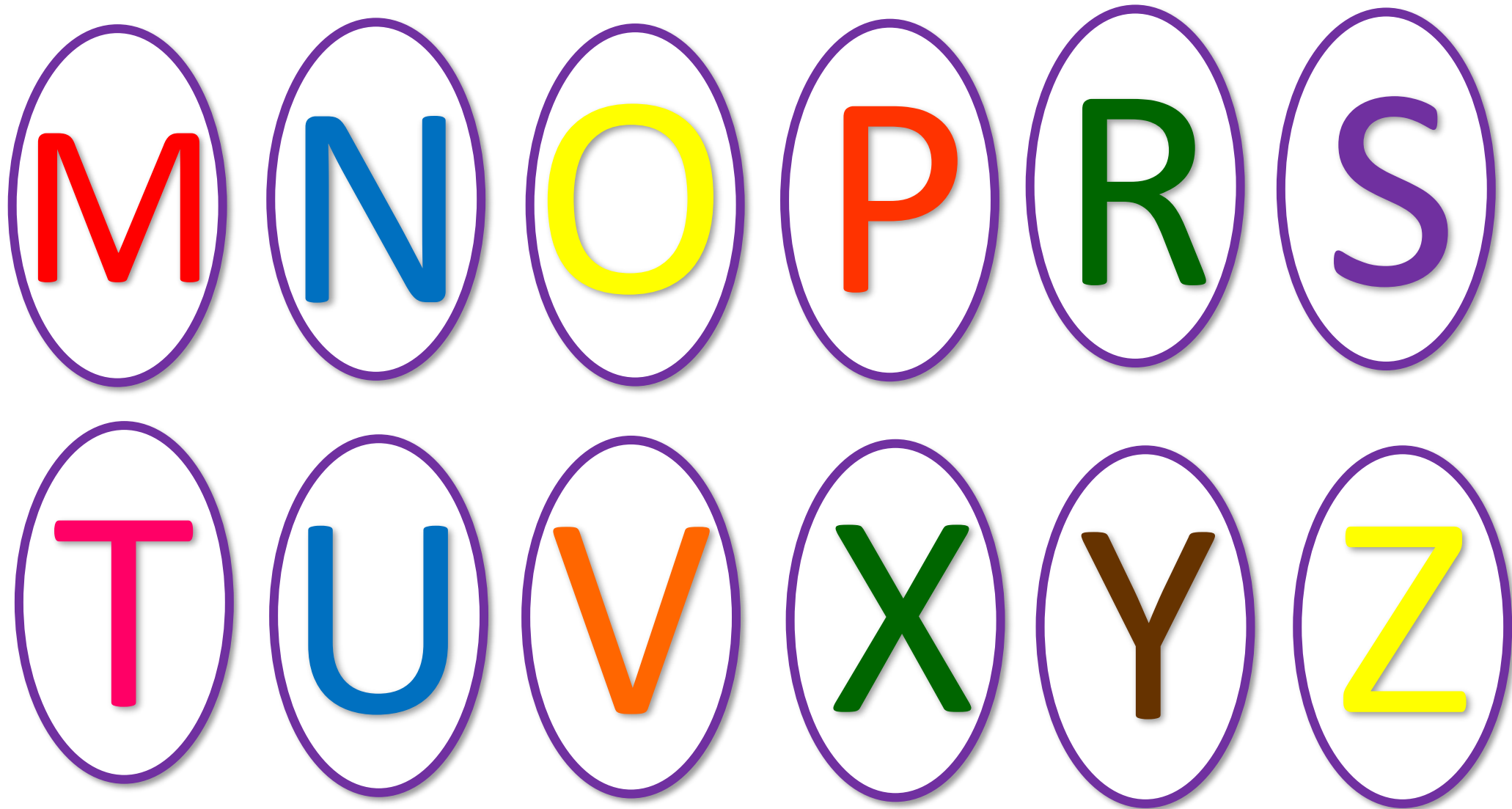
I

J

K

L







PROCVIČUJEME SLUCHOVOU ANALÝZU A SYNTÉZU




Popros maminku nebo tatínka, ať ti vytiskne, vystřihá a zalaminuje následující karty.

Vezmi si vždy jednu z karet, pojmenuj, co je na obrázku, slovo vytleskej, spočítej, kolikrát si tleskl/a, řekni jakou hláskou začíná a končí dané slovo. Zkus vymyslet k danému slovu rým.







 E-předškoláci




 E-předškoláci




 E-předškoláci



 E-předškoláci



 E-předškoláci




 E-předškoláci






 E-předškoláci




 E-předškoláci



 E-předškoláci




 E-předškoláci




 E-předškoláci



 E-předškoláci



ZNALOST BÁSNIČEK A PÍSNIČEK



Jaké máš oblíbené písničky a básničky?


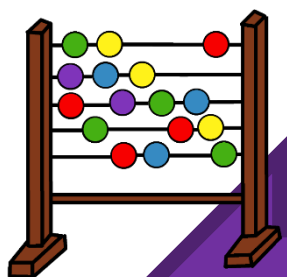
Vyber si tři a zkus je rodičům nebo prarodičům zazpívat/zarecítovat.



PROCVIČUJEME PROSTOROVÉ POJMY


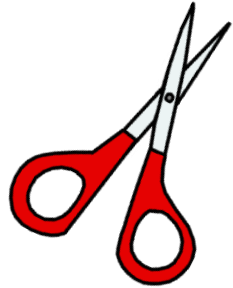
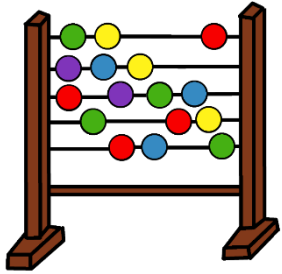
Popros maminku nebo tatínka, ať ti vytiskne, vystříhá a zalaminuje následující karty. Poté jim řekni, ať si s tebou společně sednou ke stolu či na koberec a společně ukazujte a říkejte, kde se nachází který předmět.

(Rodič dítěti říká jednotlivé pokyny - např. *Ukaž obrázek vedle aktovky. Ukaž obrázek napravo od pastelky.*) a dítě ukáže daný obrázek. Děti si procvičí pojmy vedle, vpravo, vlevo, první, poslední, před, za).


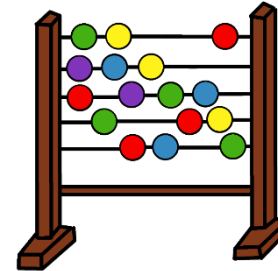

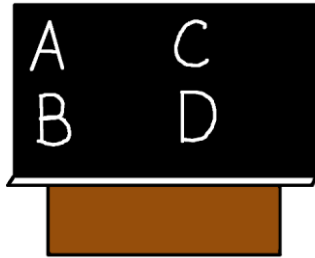







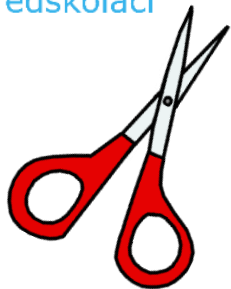
E-předškoláci



E-předškoláci

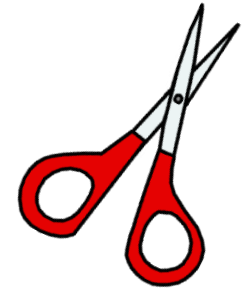


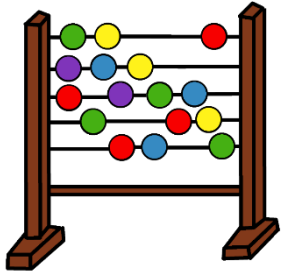


E-předškoláci


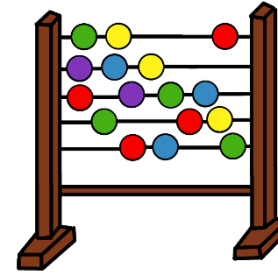

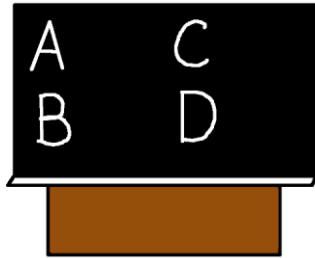








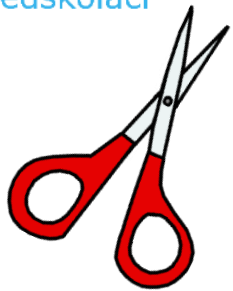
E-předškoláci



E-předškoláci



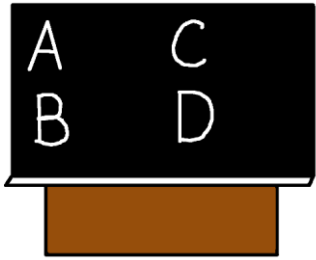


E-předškoláci



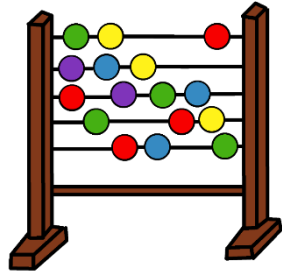






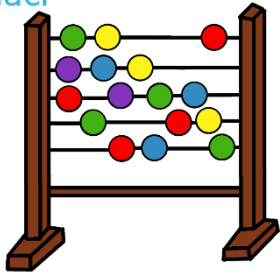
E-předškoláci




E-předškoláci



E-předškoláci



JAKÉ DALŠÍ MATERIÁLY PRO PŘEDŠKOLÁKY U NÁS NALEZNETE NA PROCVIČOVÁNÍ V DOMÁCÍM PROSTŘEDÍ?



Pracovní listy



HBITÝ JAZÝČEK



GRAFOMOTORIKA
5- 7 LET



CHYSTÁME
SE K ZÁPISU




ZRAKOVÁ
PERCEPCE




MATEMATICKÉ
PŘEDSTAVY


Aktivity na doma



KDYŽ PŘIJDE JARO




HODY, HODY,
DOPROVODY




MÍSTO, KDE
BYDLÍM



POZOR, VYJÍŽDÍME



GEOMETRICKÉ
TVARY



SVĚT BAREV

Na další e-booky se můžete brzy těšit!



Vážení čtenáři,

věřím, že jste v e-booku našli alespoň některé aktivity, které s dětmi vyzkoušíte. Pokud sháníte další, v praxi ověřenou, inspiraci bez toho, aniž byste dlouho museli hledat na internetu nebo v knížkách, sledujte naše webové stránky <http://www.e-predskolaci.cz/>, které se budou postupně plnit dalšími náměty.

Krásné jaro plné sluníčka.

Mgr. Lenka Rybáčková

